

**COLONNINI per RINGHIERA**

I Colonnini per ringhiera appresso esposti sono in fusione di ghisa grigia lamellare UNI EN 1561e fusione di alluminio. Idonei al montaggio su scale a rampa, balconi e recinzioni con attacco sia verticale che laterale.

Colore standard Grigio Ghisa

*Protezione all'ossidazione*

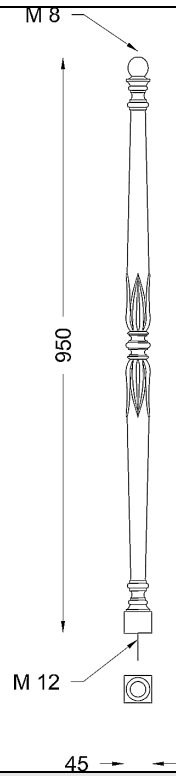
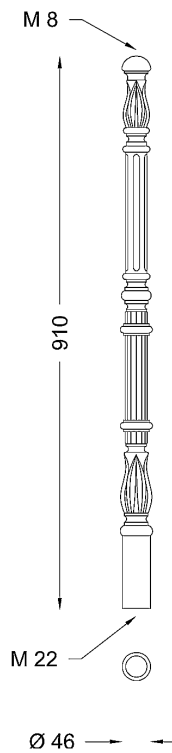
La protezione dall'ossidazione è ottenuta attraverso il seguente ciclo di lavorazione:

- ✓ Sabbatura
- ✓ Una mano di Primer monocomponente allo zinco
- ✓ Una mano di Primer bicomponente al fosfato di zinco.
- ✓ Una mano Primer a base di resine alchiliche.
- ✓ Due mani a finire di vernice bicomponente.

Legenda :

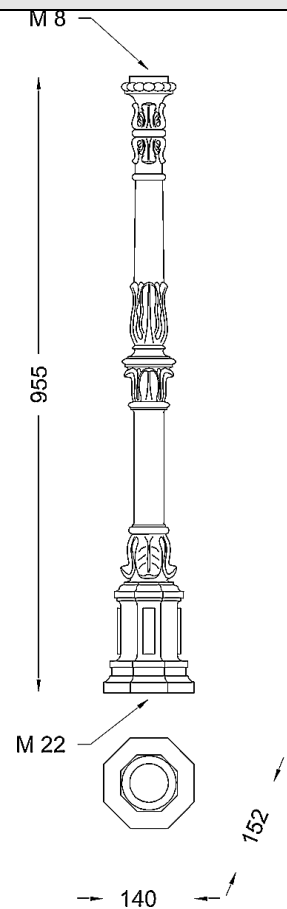
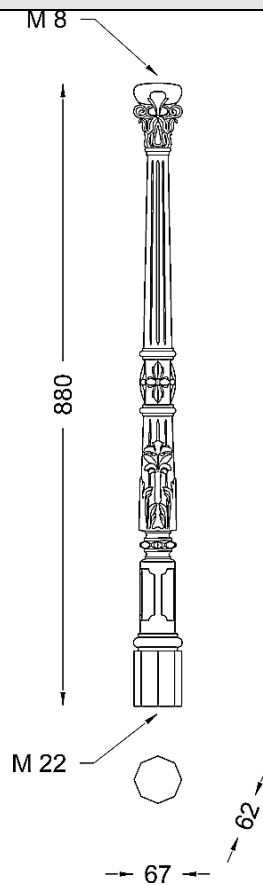
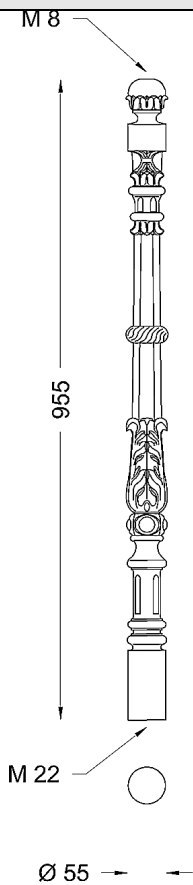
V = attacco Verticale

L = attacco Laterale



Cod. **R501** Peso Kg. 8 Attacco V

Cod. **R510** Peso Kg. 6 Attacco V



Cod. **R520** Peso Kg. 12 Attacco V

Cod. **R526** Peso Kg. 10 Attacco V

Cod. **R527** Peso Kg. 27 Attacco V

**COLONNINI per RINGHIERA**

<p>M 8</p> <p>920</p> <p>M 22</p> <p>86</p> <p>99</p>	<p>M 8</p> <p>945</p> <p>Ø 69</p>	<p>M 8</p> <p>1020</p> <p>Ø 46</p>
<p><b>Cod. R538</b> Peso Kg. 17 Attacco V</p>	<p><b>Cod. R550</b> Peso Kg. 9 Attacco L</p>	<p><b>Cod. R556</b> Peso Kg. 8 Attacco L</p>
<p>SCALA A CHIOCCIOLA</p>	<p>Vista superiore</p> <p>60 cm</p> <p>Prospetto</p> <p>20 cm</p>	<p>Vista superiore</p> <p>70 cm.</p> <p>Prospetto</p> <p>20 cm</p>
<p><b>SCALA A CHIOCCIOLA</b></p>	<p><b>Cod. SC/120</b> Gradino ornato</p>	<p><b>Cod. SC/140</b> Gradino ornato</p>